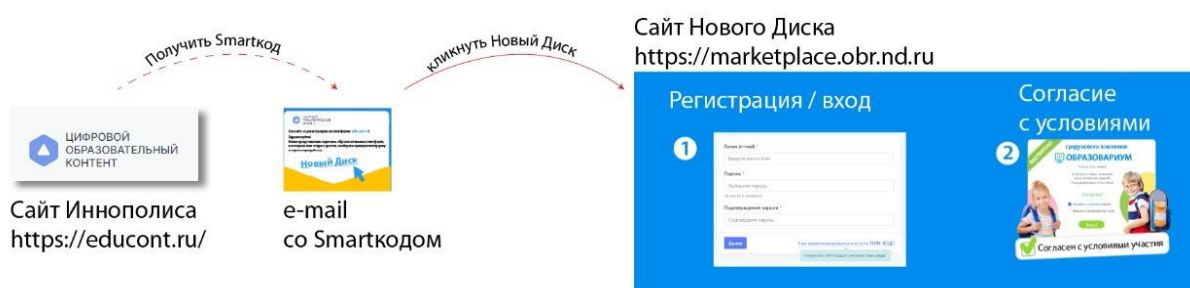


# Цифровой образовательный контент

Этот документ — Инструкция, которая поможет пользователю в регистрации и навигации по Цифровой школе «Образовариум» ЗАО «Новый Диск – трейд» в рамках федерального проекта «Кадры для цифровой экономики» национальной программы «Цифровая экономика Российской Федерации», при поддержке Министерства цифрового развития Российской Федерации, Министерства просвещения Российской Федерации, АНО ВО «Университет Иннополис».

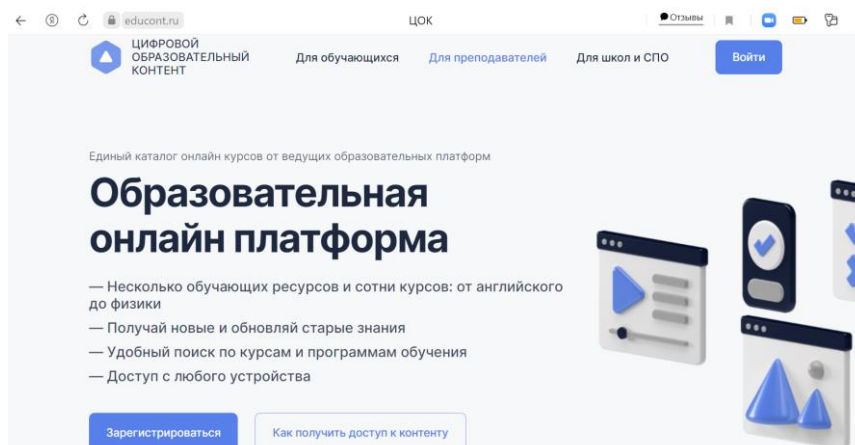
Для получения **БЕСПЛАТНОГО** доступа к верифицированному образовательному контенту необходимо:



1. Зарегистрироваться **и ПЕДАГОГУ, и УЧЕНИКУ** на федеральной платформе Цифровой образовательный контент (ЦОК) <https://educont.ru/>. И получить SmartКод для входа на платформу «Образовариум» по электронной почте.
2. Зарегистрироваться на платформе «Образовариум» как педагог
3. Зарегистрировать учеников на платформе «Образовариум»
4. Создать свой класс

## Регистрация на федеральной платформе Цифровой образовательный контент (ЦОК) и получение SmartКода

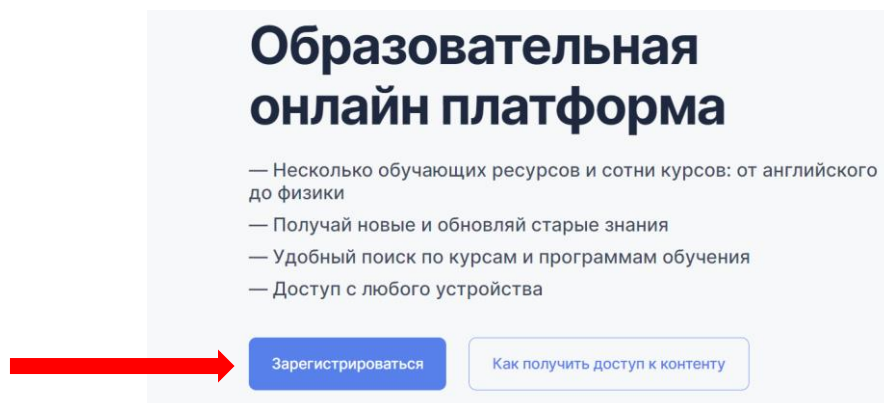
Наберите в любом браузере или скопируйте адрес <https://educont.ru/>.



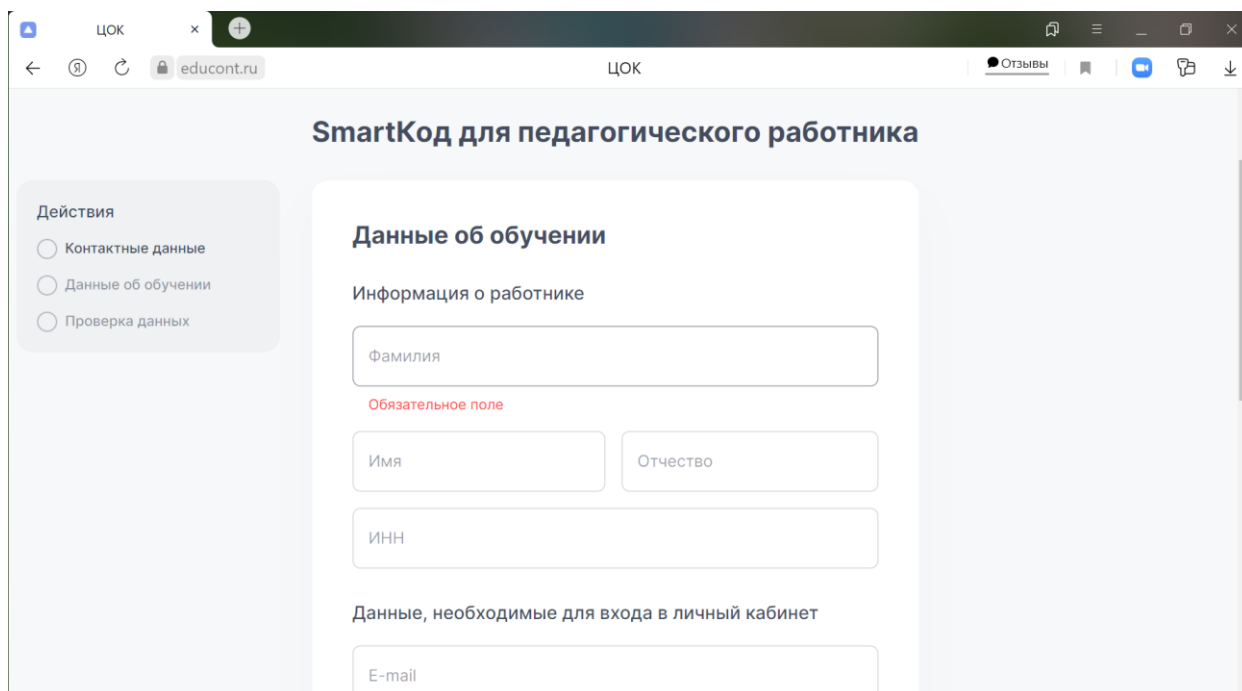
**Поздравляем!** Вы попали на федеральную платформу - Единый каталог онлайн-курсов от ведущих образовательных платформ.

Для получения **SmartКода** для бесплатного использования верифицированного образовательного контента необходимо выполнить следующие действия.

Для перехода к Анкете кликните по кнопке **Зарегистрироваться**.



Далее откроется форма для заполнения данных. Необходимо заполнить **Контактные данные** и **Данные об обучении**.



ИНН  
Обязательное поле

Данные, необходимые для входа в личный кабинет

E-mail  
Обязательное поле

Номер телефона  
Обязательное поле

Пароль

Повторите пароль

Далее

Нажать кнопку **Далее** и продолжить заполнение формы Анкеты: выбрать тип образовательного учреждения.

ЦИФРОВОЙ ОБРАЗОВАТЕЛЬНЫЙ КОНТЕНТ

### SmartКод для педагогического работника

Действия

- Контактные данные
- Данные об обучении
- Проверка данных

#### Данные об обучении

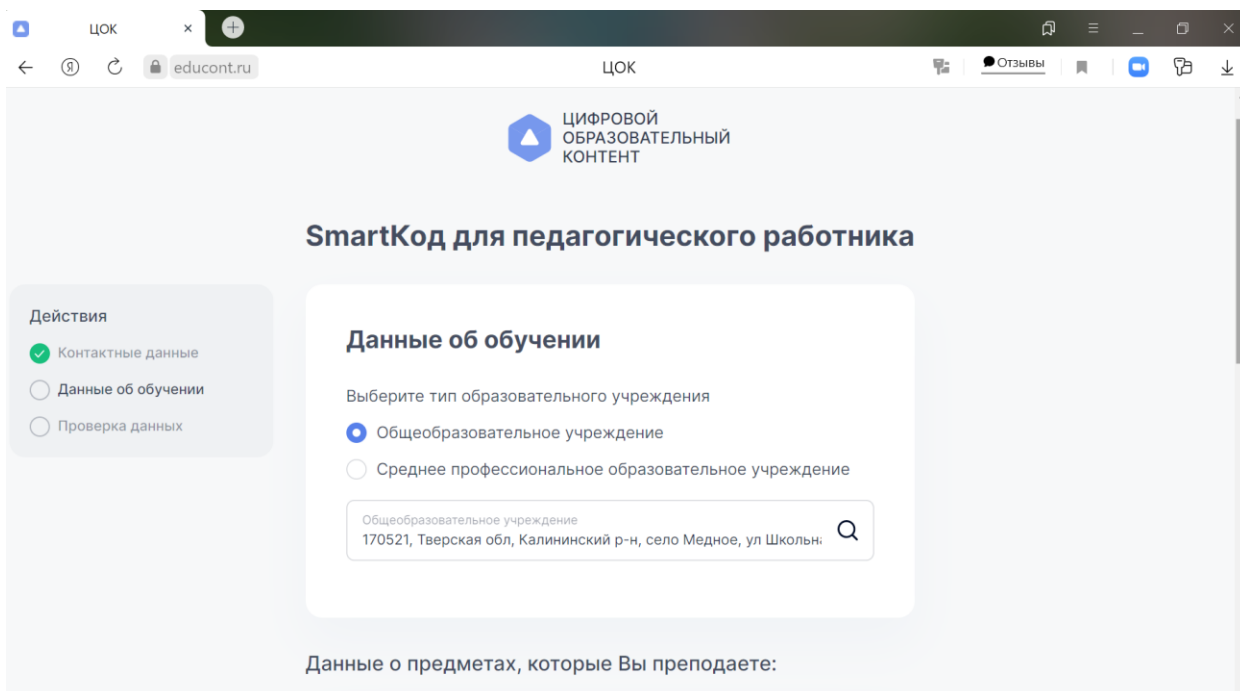
Выберите тип образовательного учреждения

- Общеобразовательное учреждение
- Среднее профессиональное образовательное учреждение

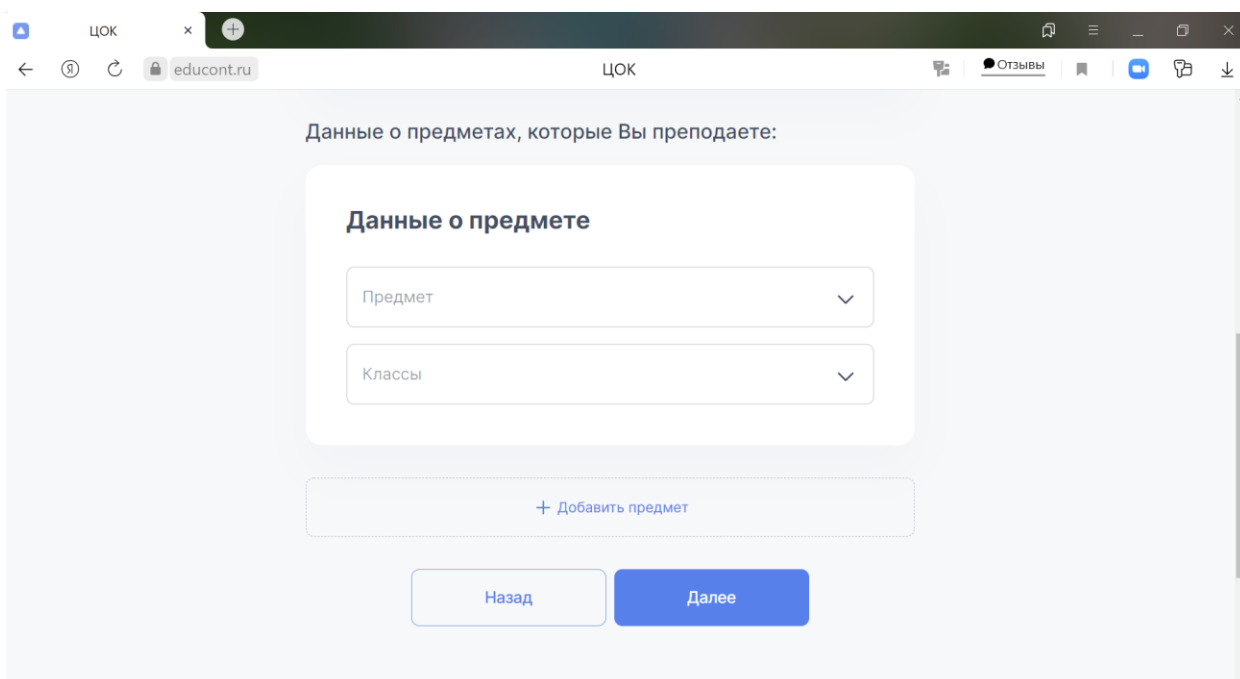
Назад Далее

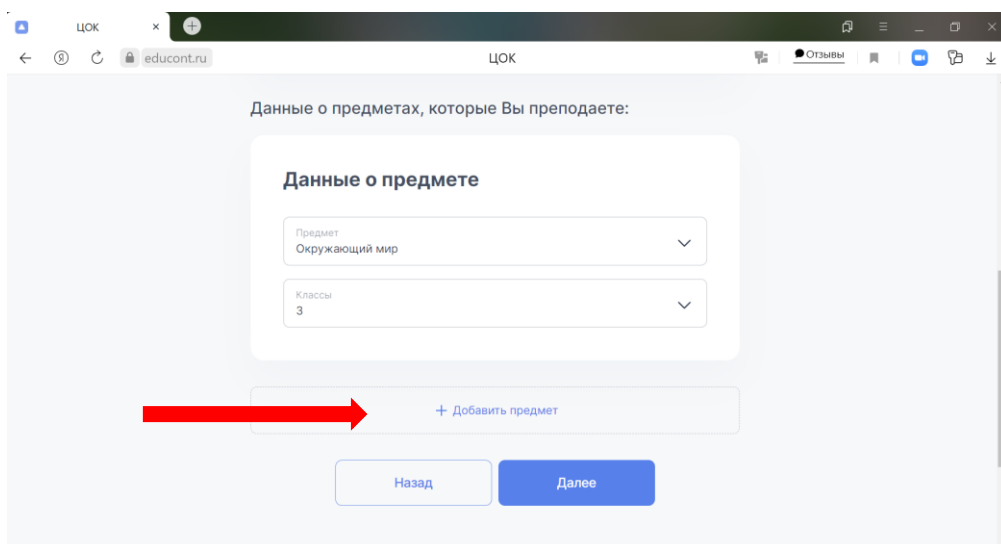
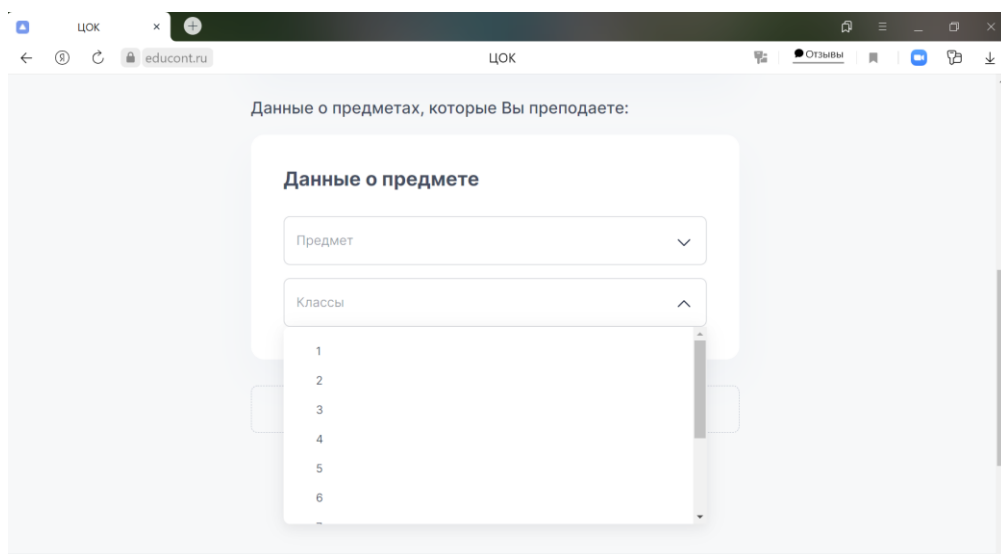
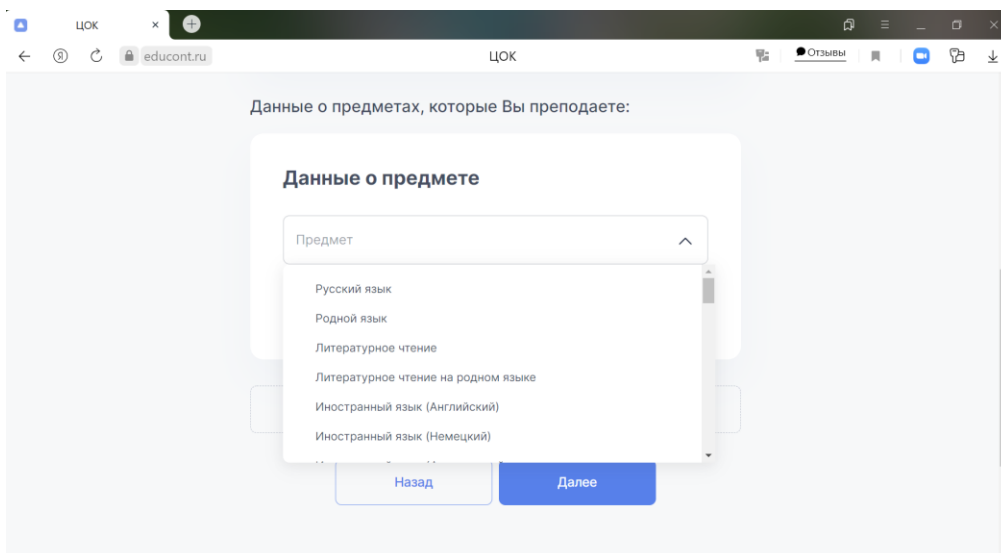
Нажать кнопку **Далее**.

Выбрать из выпадающего списка образовательную организацию

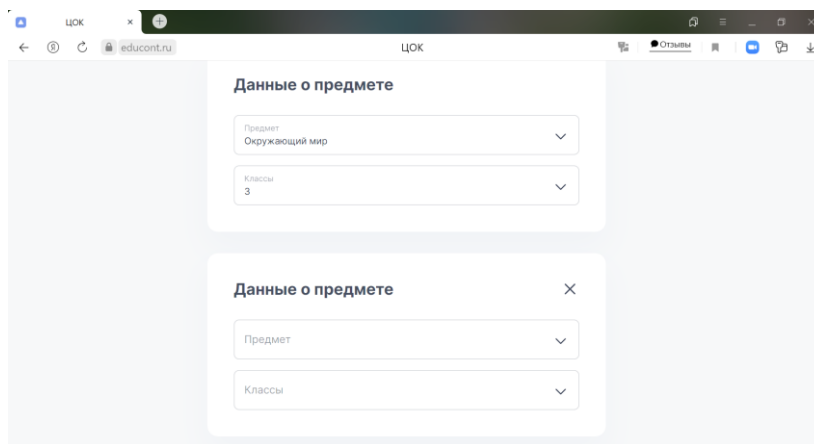


Выбрать из выпадающих списков **Предмет** и **Класс**. И нажать кнопку **Далее**.



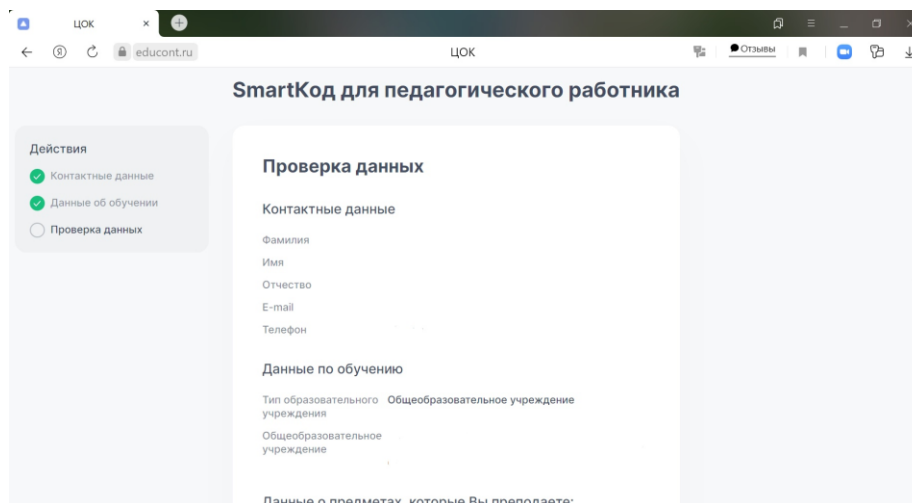


Если Вашего предмета нет, то его можно добавить, нажав форме на **+ Добавить предмет**.

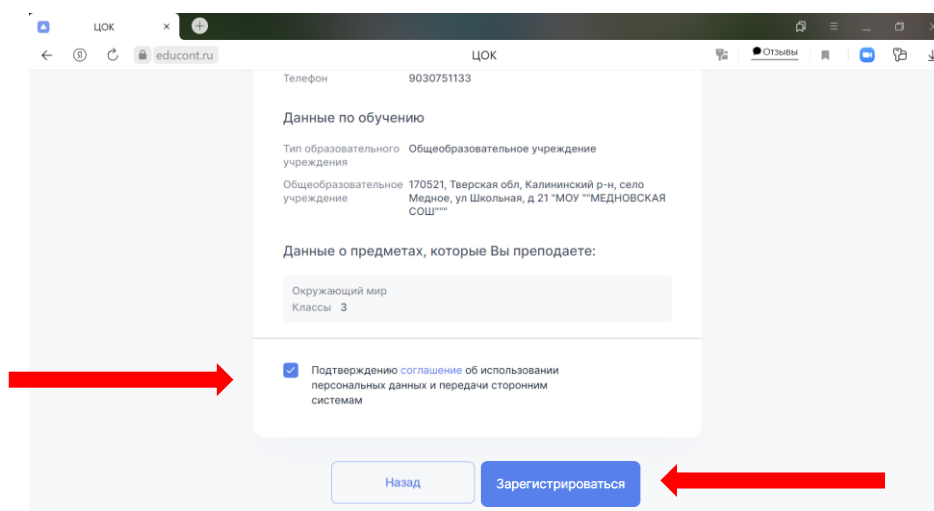


И нажать кнопку **Далее**.

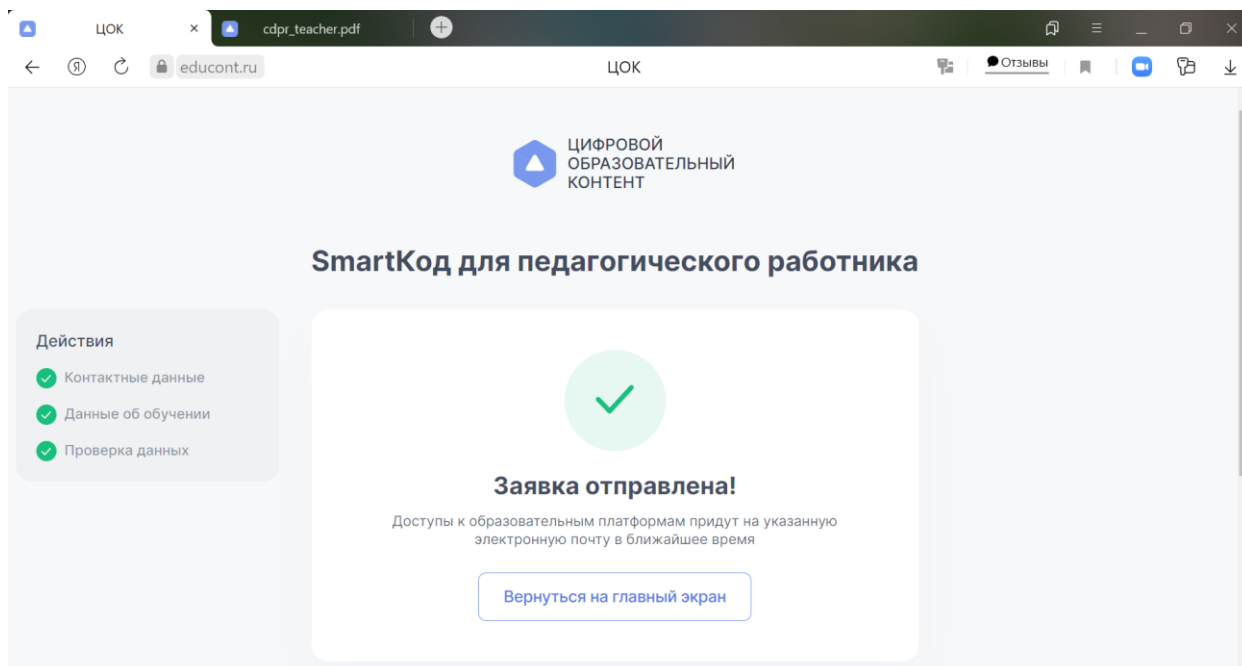
После этого система Вам предложит проверить корректность предоставленной информации: контактные данные



данные о предмете и классе



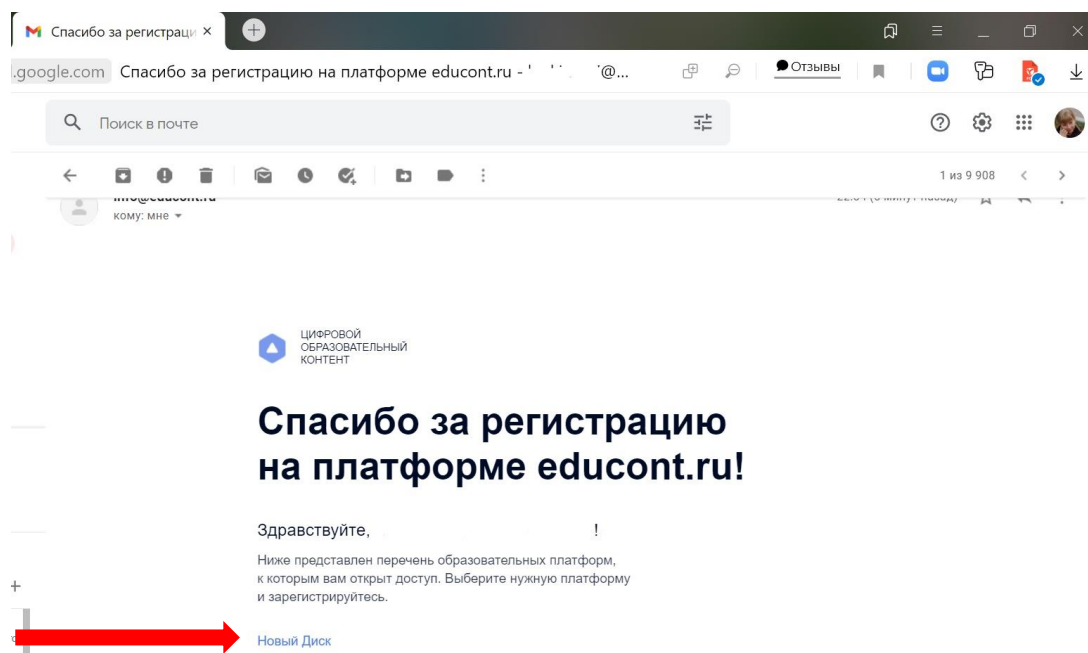
Далее необходимо ознакомиться с **Соглашением об использовании персональных данных и передаче сторонним системам**. Поставить галочку о своем согласии с ними и нажать на кнопку **Зарегистрироваться**.



**Поздравляем!** Вы завершили регистрацию на федеральной платформе ЦОК и Вам отправлено письмо на электронную почту, указанную Вами в контактных данных, письмо с доступом к верифицированному образовательному контенту.

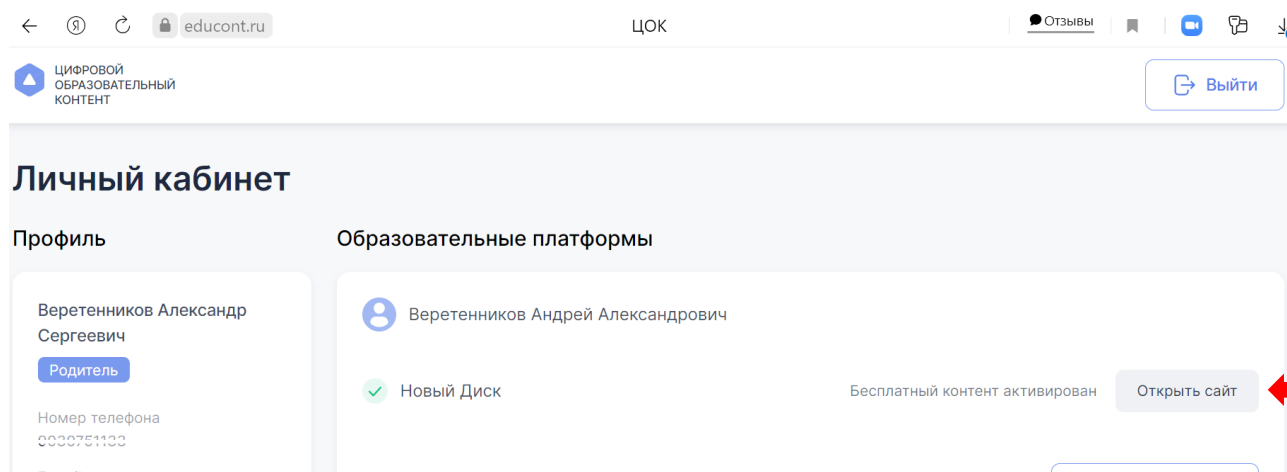
**ВНИМАНИЕ!** Письмо может попасть в папку Спам, проверьте эту папку, если не нашли во Входящих. Возможна задержки в отправке в течение 24 часов.

**Переходите в почту и активируйте свой персональный SmartКод.**



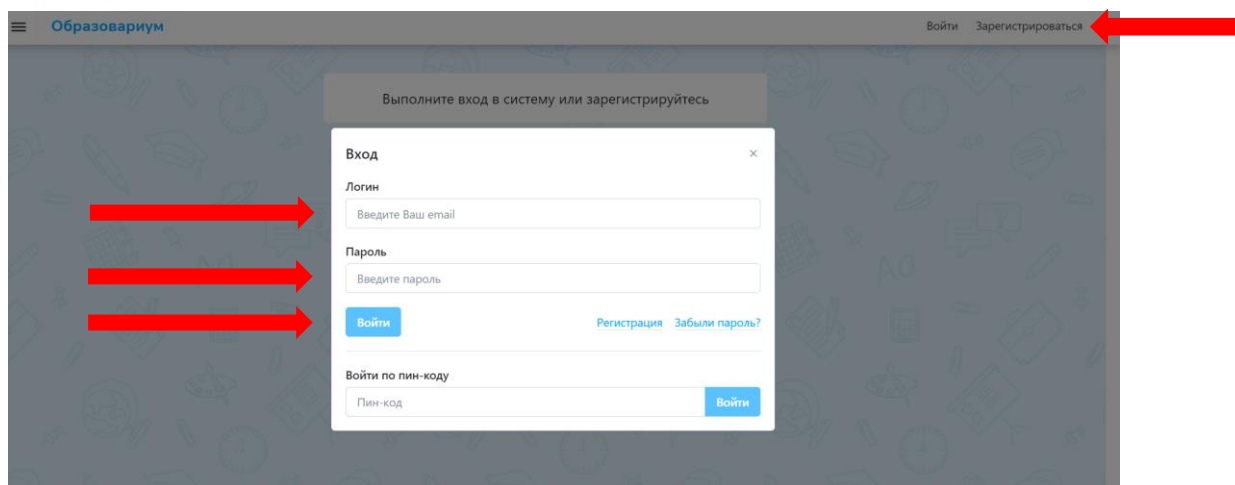
Далее, нажав на ссылку **Новый Диск**, Вам предоставляется бесплатный доступ к верифицированным образовательным продуктам нового поколения!

Вы так же можете зайти на портал с верифицированным контентом компании Новый Диск из Личного кабинета платформы ЦОК, нажав на кнопку **Открыть сайт**.



## БЫСТРЫЙ СТАРТ в Цифровой школе «Образовариум»


Если Вы уже зарегистрированы на платформе [obrazovarium.ru](http://obrazovarium.ru), то просто введите свой **Логин** и **Пароль** в соответствующих полях.



Если Вы еще не зарегистрированы, то нажмите на кнопку **Зарегистрироваться** и пройдите регистрацию на платформе «Образовариум».

После нажатия кнопки **Войти**, Вы попадете в Библиотеку верифицированных образовательных ресурсов





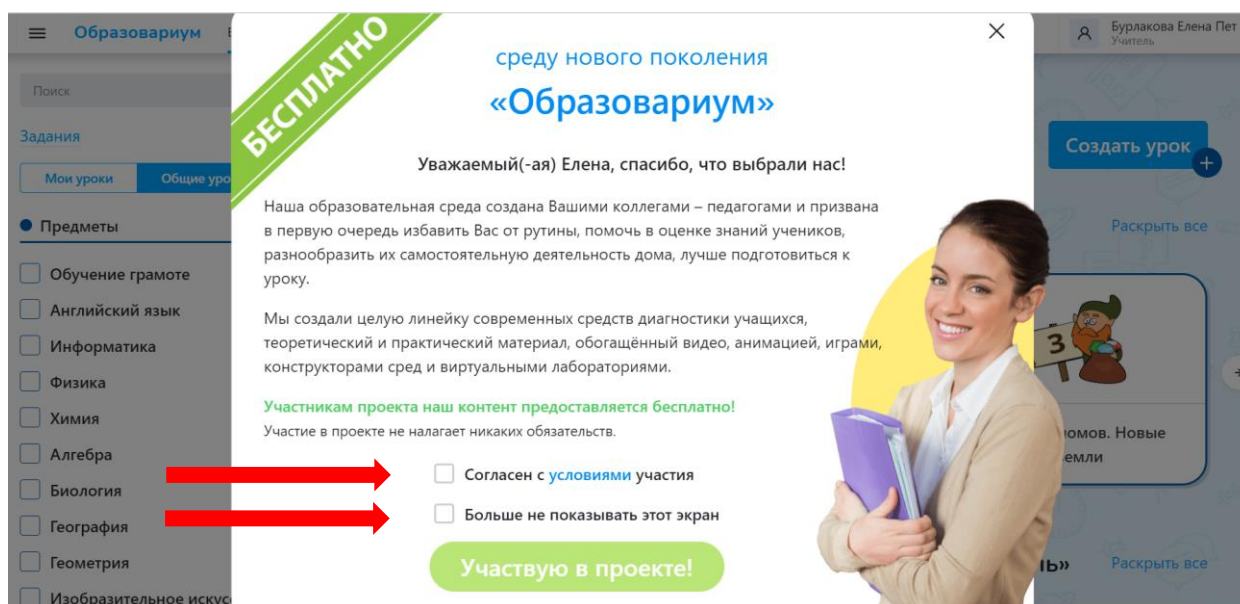
**Поздравляем!** Вам доступны верифицированные образовательные ресурсы с 1 по 11 классы. Начинаем работу!

**Вам в помощь:**

- [учебный курс](#) «Программа обучения педагогических работников в области современных информационно-коммуникационных и цифровых технологий» 16 академических часов;
- методические рекомендации по каждому онлайн-курсу.

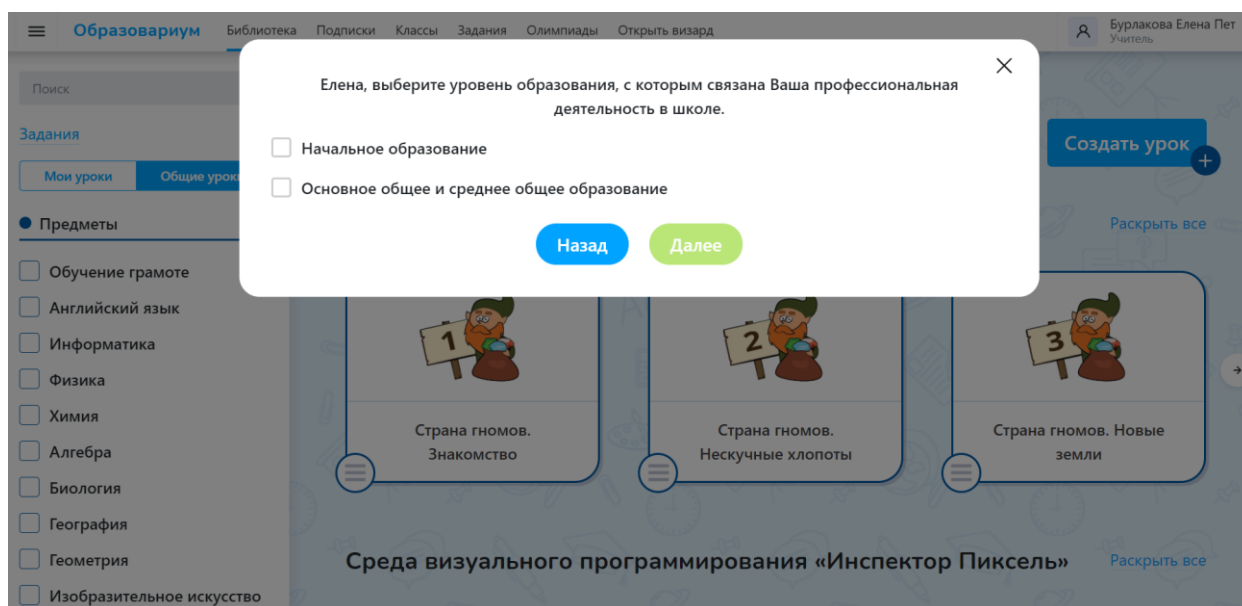
Нажимаем кнопку **Далее**.

Знакомимся с **Условиями участия** (участие БЕСПЛАТНОЕ) и отмечаем галочками соответствующие поля:

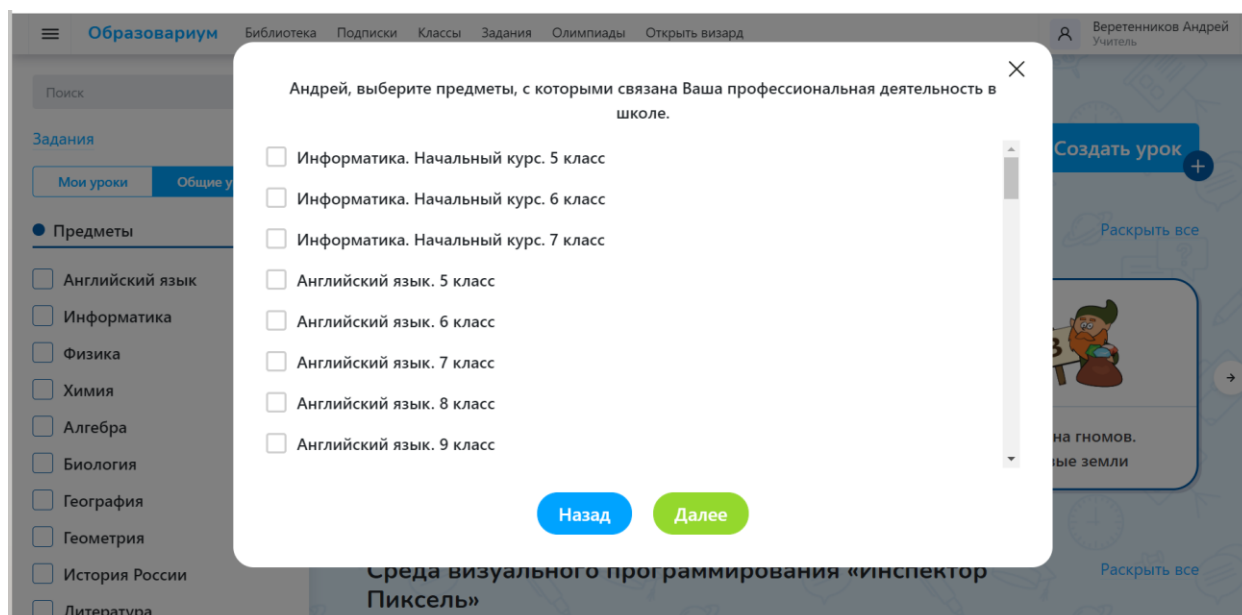


Нажимаем на кнопку **Участвую в проекте!**

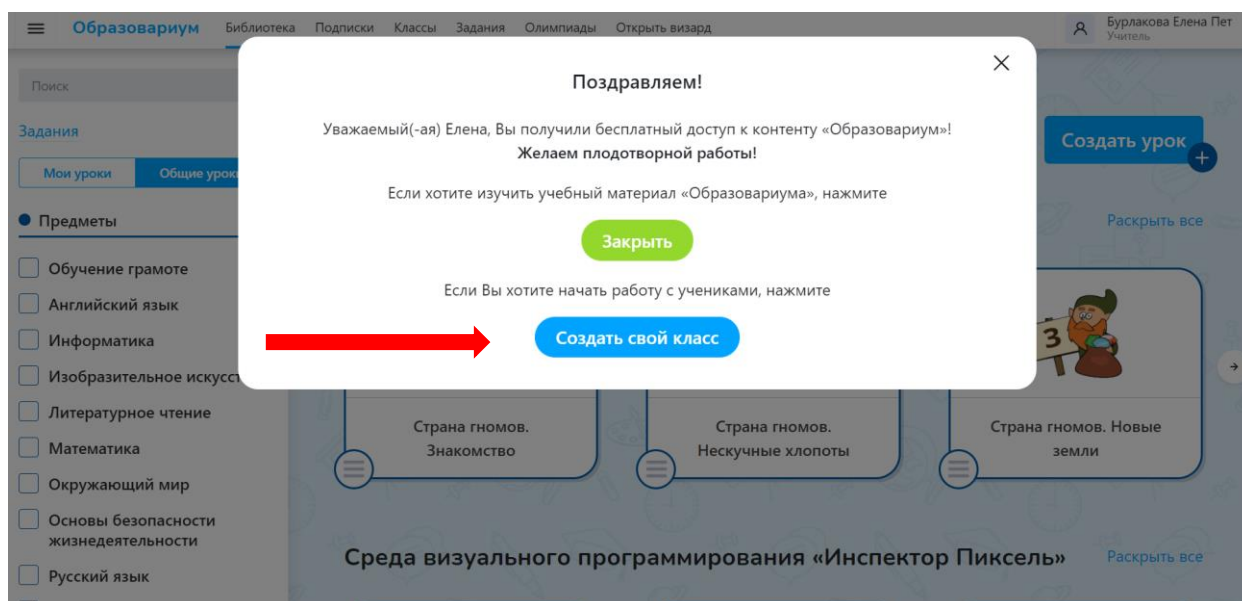
Далее выбираем уровень образования, с которым связана профессиональная деятельность:  
**Начальное** или **Основное общее и среднее общее образование**.



Если выбран уровень **Основное общее и среднее общее образование**, то необходимо будет выбрать предмет из списка:

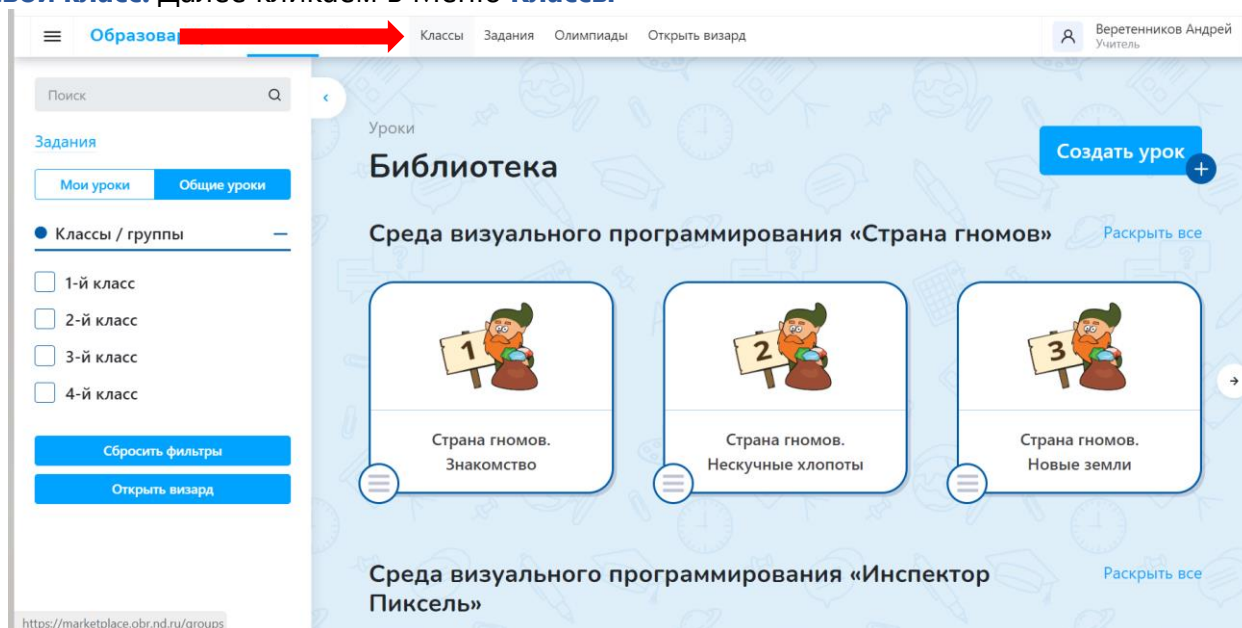


И нажать кнопку **Далее**.

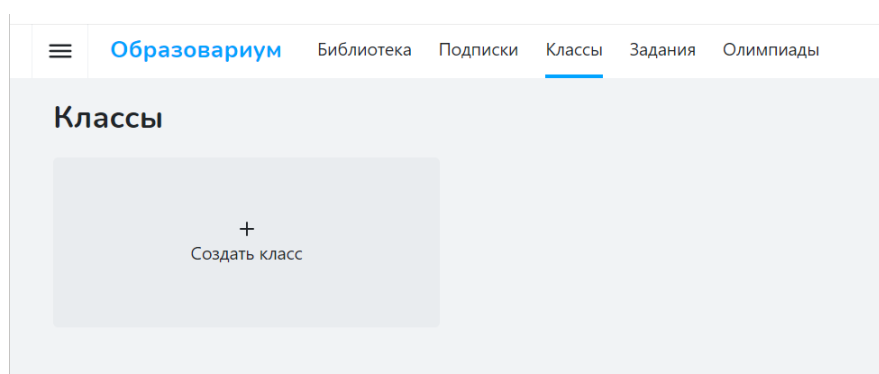


**Ура! Теперь можно начать работу!**

Для работы с учениками необходимо создать свой класс, нажав на кнопку **Создать свой класс**. Далее кликаем в Меню **Классы**



Для создания класса необходимо нажать на **+ Создать класс**



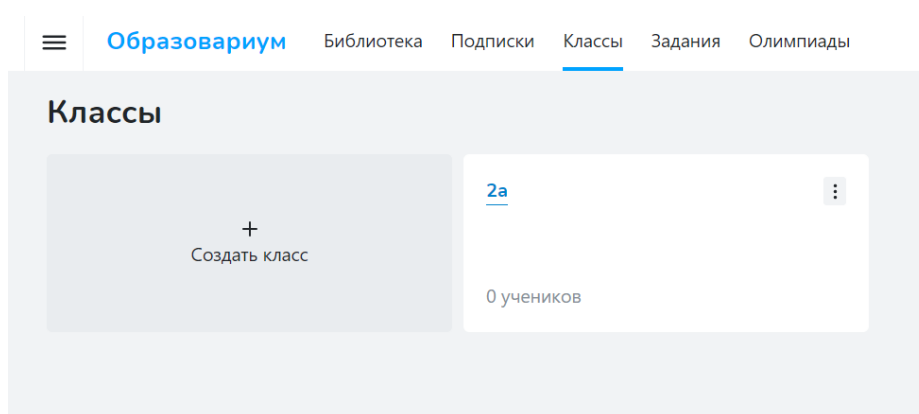
Далее заполнить поля **Название** и **Тип** (может быть факультатив, например)

Название

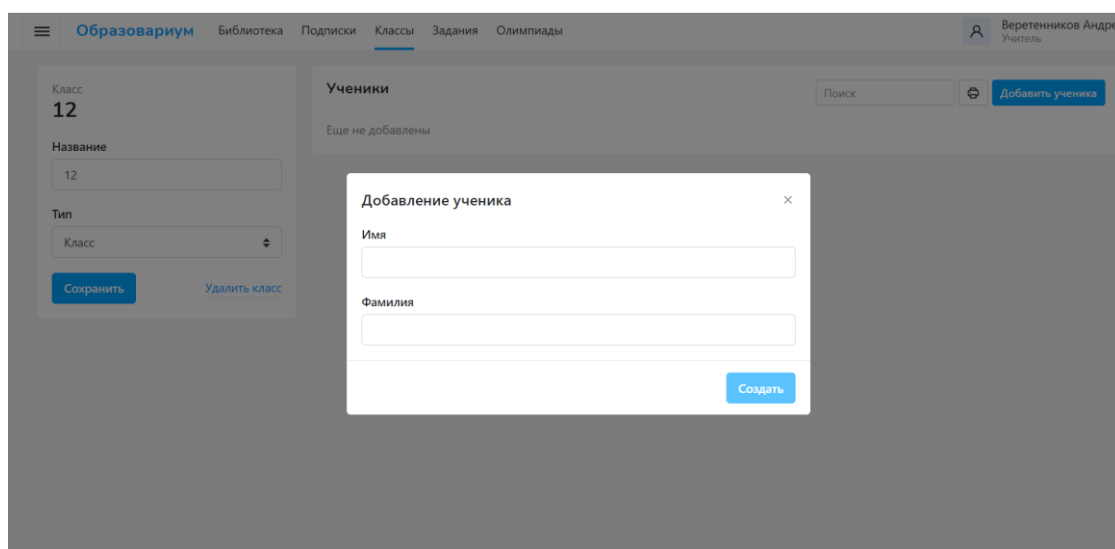
Тип

[Создать](#)

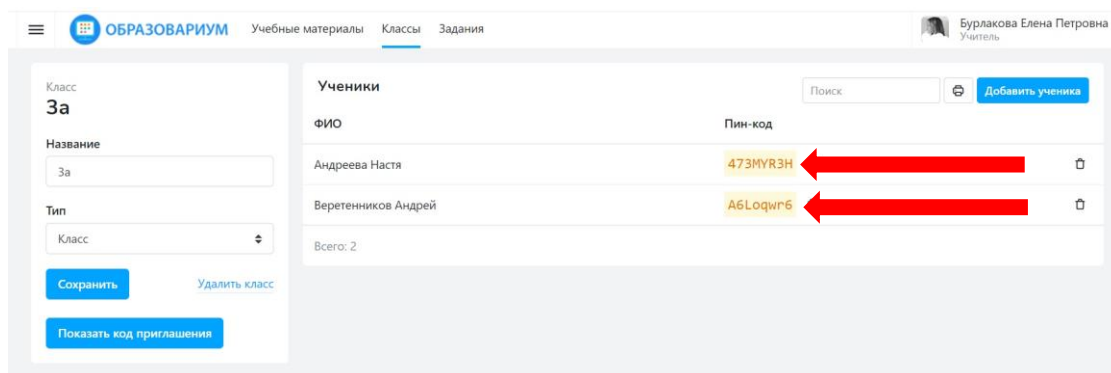
Войти в класс, кликнув на название класса – **2а**



И создать учеников, нажав на кнопку **Добавить ученика** и заполнив соответствующие поля: **Имя** и **Фамилия**.

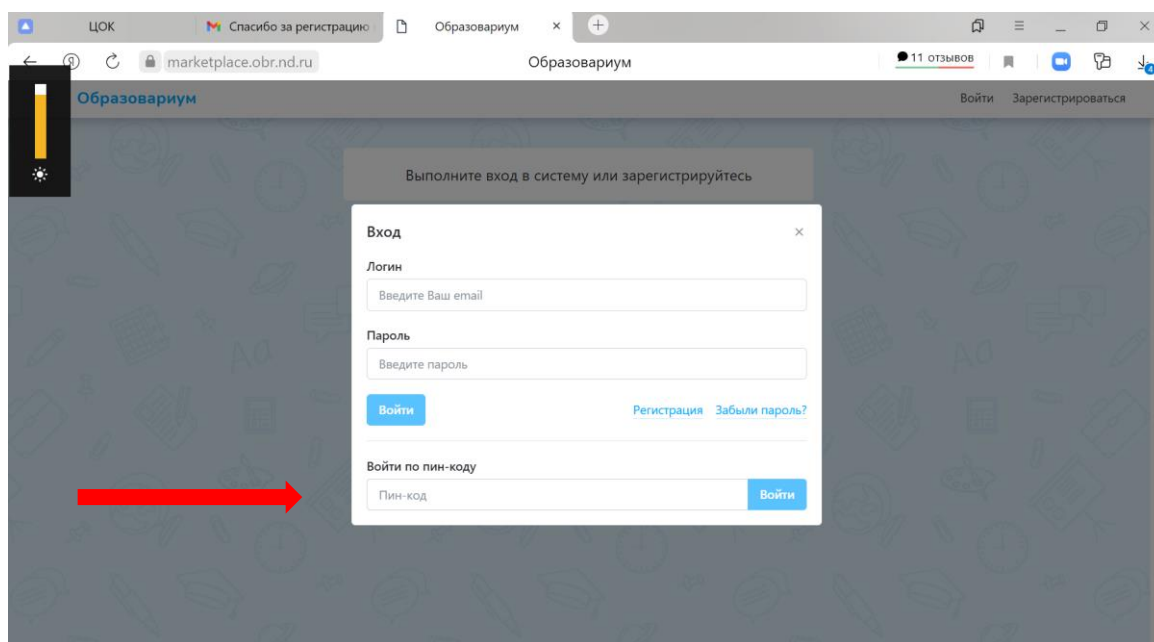


Напротив фамилии каждого ученика появится **пин-код** - **4j1BR2X5 (! у каждого свой)**. Для осуществления образовательной деятельности необходимо **каждому ученику класса** передать присвоенный ему **пин-код**. **Пин-код** можно передавать любым удобным для Вас способом (в мессенджерах, по электронной почте и т.д.).

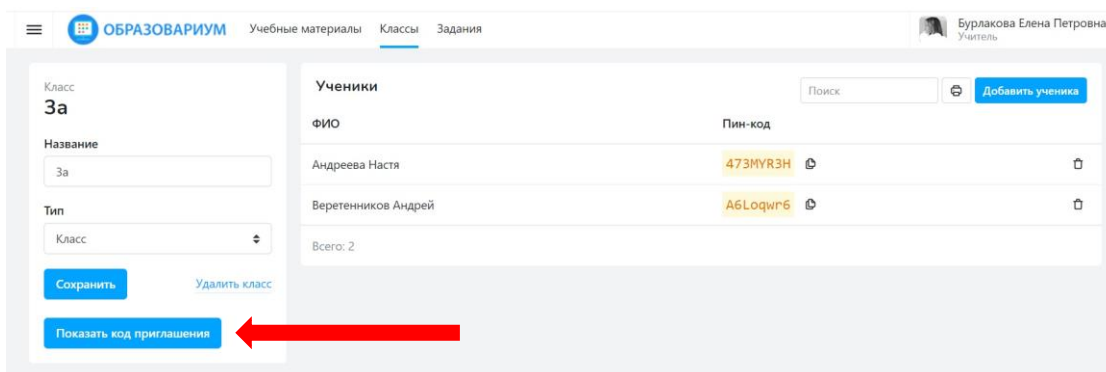


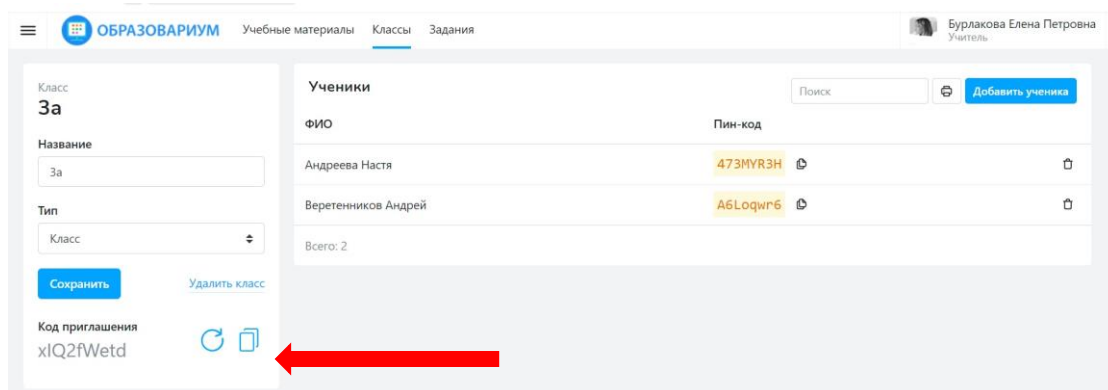
**Обратите внимание! БЕСПЛАТНО** образовательные ресурсы платформы будут доступны только после регистрации педагога и ученика на платформе ЦОК <https://educont.ru/>.

Свой индивидуальный **пин-код** ученик использует при входе по ссылке из письма, которое приходит на указанную при регистрации <https://educont.ru/> электронную почту, на платформу Цифровая школа «Образовариум». И нажимает кнопку **Войти**.



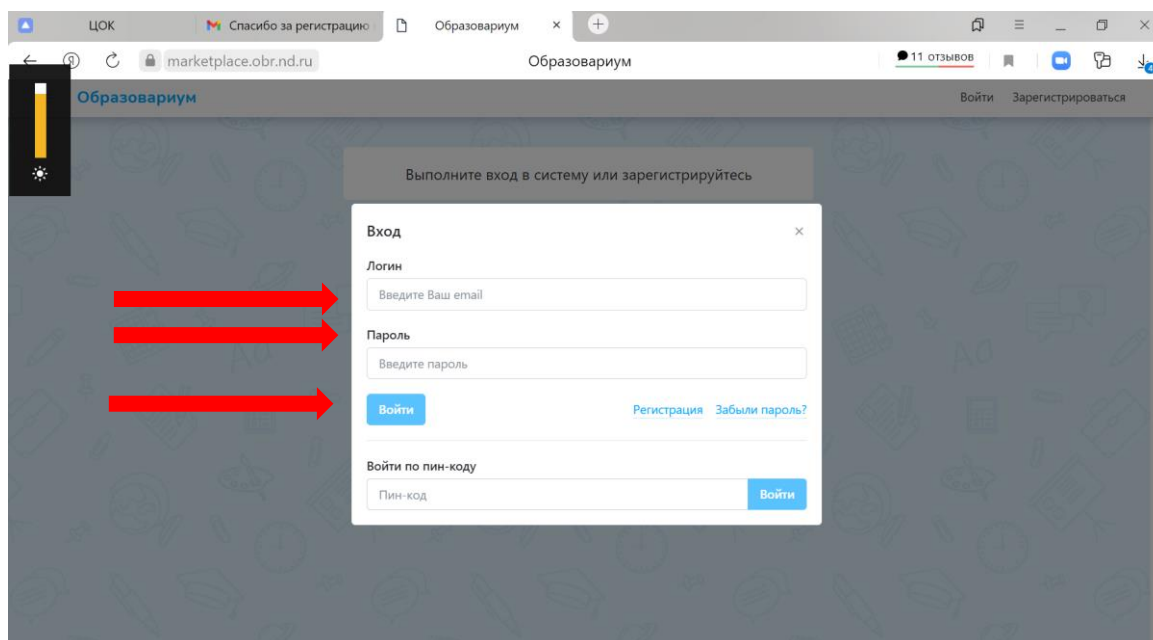
Кроме выдачи личного **пин-кода** учитель может пригласить ученика по общему коду класса:



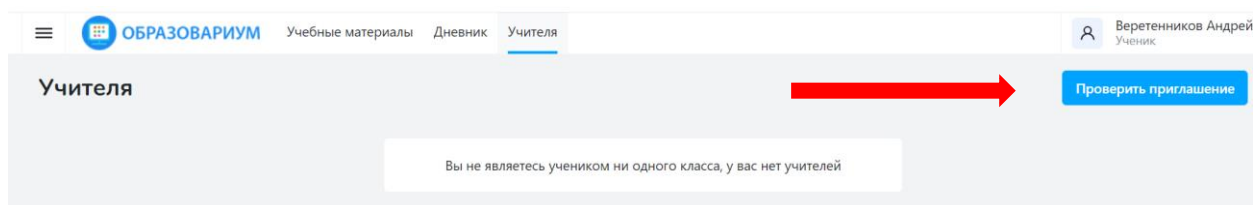


**Пин-код** можно передавать любым удобным для Вас способом (в мессенджерах, по электронной почте и т.д.).

Если ученик уже имеет логин и пароль для входа на платформу Образовариум, то он вводит их в соответствующие поля: **Логин** и **Пароль** и нажимает кнопку **Войти**.



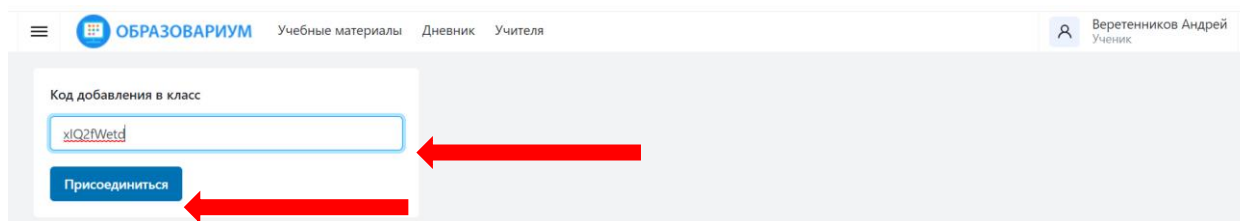
При первом входе, соответственно, у ученика не будет привязки ни к какому классу.



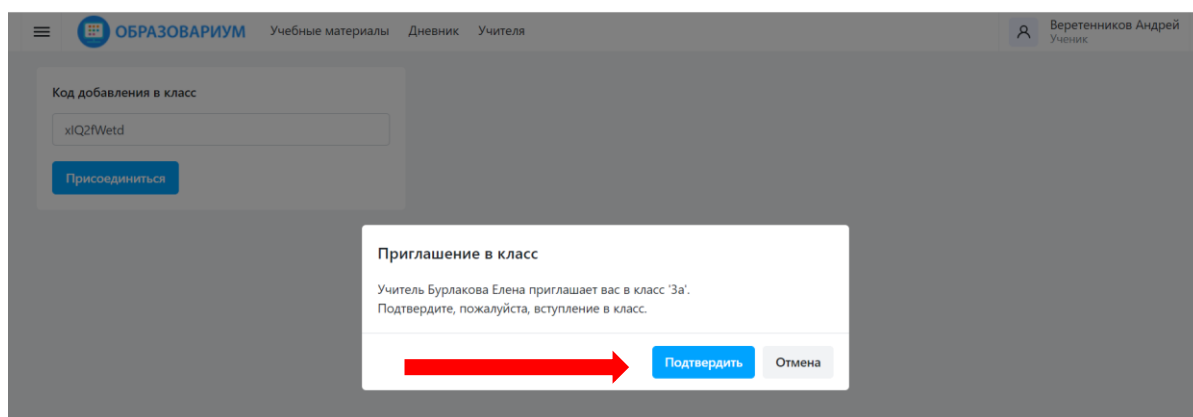
Необходимо кликнуть по кнопке **Проверить приглашение**

В открывшемся окне ставить в нужное поле полученный от учителя код приглашения и нажать **Присоединиться**

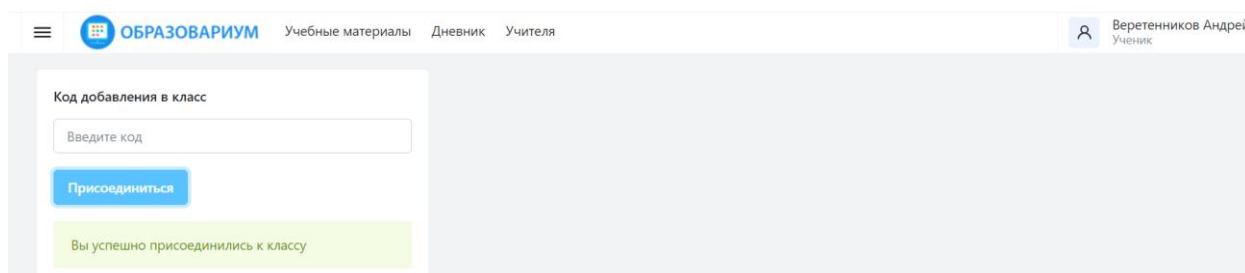




В открывшемся окне необходимо подтвердить приглашение к указанному классу



**Теперь можно начинать работать!** Ученик видит свой класс. Учитель видит у себя ученика в классе.



Если ученик еще не зарегистрирован на платформе Образовариум, ему необходимо пройти регистрацию.

**Подробнее про регистрацию ученика указано в Инструкции для ученика.**

### **Плодотворной работы!**

#### **Вам в помощь:**

- учебный курс «Программа обучения педагогических работников в области современных информационно-коммуникационных и цифровых технологий» 16 академических часов (Доступно на платформе в правом меню **Педагог цифрового века**)
- методические рекомендации по каждому онлайн-курсу.